
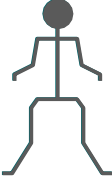

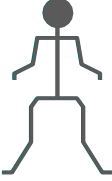
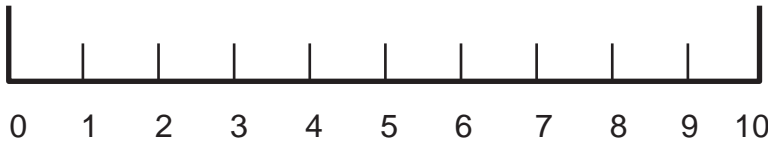
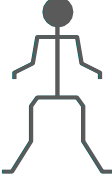


Échelle Visuelle Analogique (EVA)

Grille de cotation de l'échelle visuelle analogique

	Régions douloureuses	Conditions d'examen*
 <p>0 1 2 3 4 5 6 7 8 9 10</p>		
 <p>0 1 2 3 4 5 6 7 8 9 10</p>		
 <p>0 1 2 3 4 5 6 7 8 9 10</p>		

- * Douleur Spontanée (DS)
- Douleur Provoquée (DP)
- DP à la mobilisation
- DP autre (préciser)

Nom du patient :
Prénom :

Date de naissance : / /
Date de l'examen : / /